


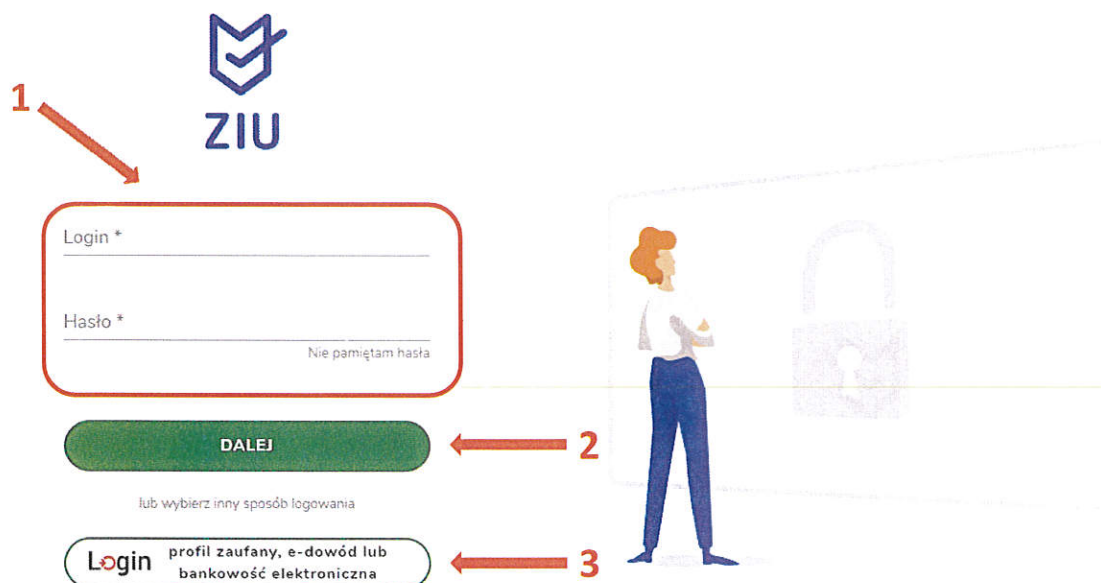
1. Składanie e-deklaracji przez zdających w ZIU

Aby złożyć e-deklarację w systemie ZIU należy:

1. Dyrektor szkoły przekazuje zdającym dane do logowania w serwisie ZIU, które zawierają informacje: *Login, Hasło, Data wygenerowania hasła, Adres serwisu*.






Jan Kowalski	A01	
Login: jankow1	Hasło: sSEKaTNTkSx6	
Data wygenerowania hasła: 23.08.2023 10:03:07		
Adres serwisu: https://ziu.gov.pl		

2. Wejść na stronę <https://wyniki.edu.pl>, a następnie zalogować się wprowadzając login oraz hasło w odpowiednie pola ¹ i kliknąć przycisk *Dalej* ² lub wybrać inny sposób logowania: profil zaufany, e-dowód lub bankowość elektroniczną ³.



Zaloguj się do usługi

Wybierz bezpieczny sposób logowania

- 
Profil zaufany
 Użyj loginu i hasła lub bankowości elektronicznej >
- 
Aplikacja mObywatel Polecany
 Skanuj kod QR za pomocą aplikacji mObywatel >
- 
Bankowość elektroniczna
 Zaloguj się za pomocą bankowości elektronicznej >
- 
e-Dowód
 Użyj aplikacji mobilnej lub komputera z czytnikiem >
- 
USE eID
 Use your National eID to access online services >

- W przypadku problemów z dostępem, upewnić się czy połączenie z internetem działa poprawnie, a następnie, jeżeli zaistnieje taka konieczność, skorzystać z opcji odzyskiwania hasła (przycisk *Nie pamiętam hasła*) ⁴.



Login *

Hasło *

Nie pamiętam hasła

4

DALEJ

lub wybierz inny sposób logowania

login profil zaufany, e-dowód lub bankowość elektroniczna



4. Po zalogowaniu, w zakładce *Konto*⁵ należy zweryfikować lub uzupełnić adres e-mail⁶.

The screenshot shows the ZIU website interface. At the top, there is a navigation bar with the ZIU logo and menu items: WYNIKI, DEKLARACJA, KONTO, OPŁATA, and JANKOW1. The 'KONTO' menu item is highlighted with a red arrow and the number 5. Below the navigation bar, the 'Dane konta' section is visible. It contains fields for LOGIN (jankow1), HASŁO (masked with dots), IMIĘ I NAZWISKO (Jan Kowalski), and ADRES E-MAIL (Brak danych). A 'ZMIEN HASŁO' button is next to the password field, and a 'UZUPEŁNIJ' button is next to the email field. A red arrow points from the 'UZUPEŁNIJ' button to the number 6. Below the 'UZUPEŁNIJ' button, there is an information icon and a message: 'Prosimy o weryfikację lub uzupełnienie adresu e-mail. Tylko poprawnie wpisany adres e-mail umożliwi odzyskanie hasła.' An illustration of a person standing is also present.

5. Po wybraniu zakładki *Deklaracja*⁷, kliknąć *Złóż e-deklarację*⁸.

The screenshot shows the ZIU website interface with the 'DEKLARACJA' menu item selected and highlighted with a red arrow and the number 7. Below the navigation bar, the 'Deklaracje' section is visible. A green button labeled 'ZŁÓŻ E-DEKLARACJĘ' is highlighted with a red arrow and the number 8. An illustration of a person sitting at a desk with a laptop is shown at the bottom right.

6. Uzpełnić dane kontaktowe wpisując *Telefon*, *Email*, *Numer budynku*, *Kod pocztowy*, *Miejscowość* w polach wymaganych oraz opcjonalnie wprowadzić dane w polu *Ulica* oraz *Numer lokalu* ⁹.

ZIU WYNIKI DEKLARACJA KONTO OPŁATA JANKOW1

Deklaracja maturalna

ZIU / DEKLARACJA / DEKLARACJA MATURALNA

Deklaracja do: Egzamin maturalny - Maj 2023

Dane osobowe

IMIĘ (IMIONA) I NAZWISKO	PESEL
Jan Kowalski	02251093998

Dane kontaktowe

Telefon *	Email *
Ulica	
Numer budynku *	Numer lokalu
Kod pocztowy *	Miejscowość *

← 9



Uczeń – absolwent tegoroczny, który zamierza przystąpić do egzaminu maturalnego bezpośrednio po ukończeniu szkoły.

Absolwent – absolwent z lat ubiegłych, który ukończył szkołę i po upływie danego czasu chce przystąpić do egzaminu maturalnego.

Uzupełnianie deklaracji w przypadku Ucznia

1. W przypadku ucznia uzupełnić dane podstawowe zaznaczając *Uczeń*¹.
2. Jeśli zdający należy do oddziału dwujęzycznego, zaznaczyć checkbox ², a następnie wybrać z rozwijalnej listy rodzaj drugiego języka nauczania³ oraz język nauczania⁴.
3. Z rozwijalnej listy wybrać właściwy rodzaj deklaracji⁵.

1 → Dane podstawowe

2 → Uczeń Absolwent

Zaznacz jeżeli uczęszczałeś do klasy: dwujęzycznej, z językiem mniejszości narodowej, z językiem mniejszości etnicznej lub z językiem regionalnym

Drugi język nauczania

język obcy nowożytny ← 3 Język nauczania ← 4

Rodzaj deklaracji

Egzamin maturalny w formule 2023 ← 5

Wybór właściwego rodzaju deklaracji ułatwia tabela, dostępna pod adresem:
<https://cke.gov.pl/egzamin-maturalny/egzamin-maturalny-w-formule-2023/harmonogram-komunikaty-i-informacje/rok-szkolny-2023-2024/>

Typ szkoły, którą ukończyłeś (-łaś):	4-letnie LO albo szkoła artystyczna realizująca program 4-letniego LO	5-letnie technikum	3-letnie LO albo szkoła artystyczna realizująca program 3-letniego LO	4-letnie technikum	branżowa szkoła II stopnia na podbudowie 8-letniej szkoły podstawowej	branżowa szkoła II stopnia na podbudowie gimnazjum	ponadpodstawowa szkoła średnia (sprzed 2005 r.)	LO ukończone eksternistycznie lub plan ukończenia LO eksternistycznie w 2024 r.	szkoła ukończona za granicą (bez uprawnień do studiowania w Polsce)	liceum uzupełniające, liceum profilowane, technikum uzupełniające dla młodzieży (po 2005 r.)
	1	2	3	4	5	6	7	8	9	10
Przystępuję do egzaminu maturalnego po raz pierwszy.	Formuła 2023	Formuła 2023	Formuła 2015	Formuła 2015	Formuła 2023	Formuła 2015	Formuła 2023	Formuła 2015** Formuła 2023**	Formuła 2023	Formuła 2015
Przystępowałem(-łam) już do egzaminu maturalnego.	Formuła 2023	---	Formuła 2015	Formuła 2015	---	Formuła 2015	Formuła 2015* Formuła 2023*	Formuła 2015** Formuła 2023**	Formuła 2015*** Formuła 2023***	Formuła 2015

* Absolwenci ponadpodstawowej szkoły średniej przystępują do egzaminu maturalnego w Formule 2023, z wyjątkiem absolwentów, którzy przystąpili do egzaminu maturalnego po raz pierwszy w latach 2019–2022, ale nie uzyskali świadectwa dojrzałości – ci absolwenci przystępują do egzaminu w Formule 2015.
 ** Osoby, które uzyskały lub uzyskają świadectwo ukończenia 4-letniego LO na podstawie egzaminów eksternistycznych, przystępują do egzaminu w Formule 2023. Osoby, które uzyskały świadectwo ukończenia 3-letniego LO na podstawie egzaminów eksternistycznych, przystępują do egzaminu w Formule 2015.
 *** Jeżeli zdający przystąpił do egzaminu maturalnego po raz pierwszy w 2023 r. (w Formule 2023), przystępując do egzaminu maturalnego ponownie w 2024 r., również przystępuje do egzaminu w Formule 2023. Jeżeli przed 2024 r. przystępował do egzaminu w Formule 2015 – w 2024 r. również przystępuje do egzaminu w Formule 2015.

4. Uzupełnić pola dotyczące egzaminów obowiązkowych.
5. Jeśli uczeń przystępuje do części ustnej egzaminu zaznaczyć checkbox ⁶.
6. Uzupełnić informacje dotyczące egzaminów dodatkowych, wybierając z listy dany egzamin, a następnie klikając przycisk *Dodaj* ⁷.
7. W celu usunięcia wybranego poprzednio egzaminu dodatkowego, kliknąć ⁸.

Egzaminy obowiązkowe

język polski poziom podstawowy (M) język polski ustny (M) ⁶

język angielski poziom podstawowy (M) język angielski ustny (M)

matematyka poziom podstawowy (M)

Egzaminy dodatkowe

biologia poziom rozszerzony (M) ⁸

chemia poziom rozszerzony (M) ⁷ DODAJ

8. Jeżeli zdający nie musi przystąpić do egzaminu maturalnego z przedmiotu dodatkowego, ponieważ posiada dokumenty uprawniające do uzyskania tytułu technika, należy zaznaczyć checkbox ⁹, a następnie z listy wybrać posiadany dokument ¹⁰.

⁹ Nie muszę przystępować do egzaminu maturalnego z przedmiotu dodatkowego, ponieważ posiadam dokumenty potwierdzające uprawnienia do uzyskania dyplomu w zawodzie nauczonym na poziomie technika:

Wybierz jedną z dostępnych opcji ¹⁰

ⁱ Jeżeli odpowiednie dokumenty uzyskasz przed 20 kwietnia 2023 r., możesz złożyć do dyrektora szkoły pisemną informację o rezygnacji z przystąpienia do egzaminu z przedmiotu dodatkowego na poziomie rozszerzonym.

9. Zaznaczyć checkbox ¹¹ wyrażający właściwe oświadczenia.

Zgody i oświadczenia


Oświadczam, że podane dane teleadresowe umożliwiają kontakt ze mną.

Oświadczam, że jestem świadomy(-a), że podane dane osobowe będą przetwarzane dla celów związanych z przeprowadzeniem egzaminu maturalnego oraz procesem rekrutacji na studia.
(Na podstawie art. 6 ust. 1 pkt A Rozporządzenia Parlamentu Europejskiego i Rady (UE) 2016/679 z 27 kwietnia 2016 r. w sprawie ochrony osób fizycznych w związku z przetwarzaniem danych osobowych i w sprawie swobodnego przepływu takich danych oraz uchylenia dyrektywy 95/46/WE).

Oświadczam, że zapoznałem (-łam) się z zasadami wnoszenia opłaty za egzamin maturalny. Zasady: [link](#)

Oświadczam, że dołączę w wymaganym terminie potwierdzenie wpłaty za egzamin/egzamin (jeżeli dotyczy).

Oświadczam, że zamierzam złożyć dokument potwierdzający uprawnienie do dostosowania warunków i/lub formy przeprowadzania egzaminu maturalnego.



10. W celu dodania załącznika, kliknąć *Dodaj załącznik* ¹² przy odpowiednim rodzaju dokumentacji.

Usunięcie dodanego poprzednio załącznika jest możliwe po kliknięciu ¹³.

11. Po prawidłowym uzupełnieniu całego formularza e-deklaracji, należy kliknąć aktywny przycisk *Dalej* ¹⁴.

Zweryfikować wszystkie wprowadzone dane w podsumowaniu i kliknąć *Wyślij* ¹⁵.

Załączniki

- Dokumenty potwierdzające uprawnienia do uzyskania dyplomu w zawodzie nauczaniem na poziomie technika
- Dokumenty uprawniające do przeprowadzenia egzaminu maturalnego w warunkach i/lub formie dostosowanych do indywidualnych potrzeb
np. Orzeczenie o potrzebie kształcenia specjalnego, orzeczenie o potrzebie indywidualnego nauczania, zaświadczenie lekarskie o stanie zdrowia, opinia o specyficznych trudnościach w uczeniu się.

Dodaj załącznik 

Test.pdf 



 W przypadku konieczności załadowania więcej niż jednego pliku do danego załącznika, spakuj je w paczkę o formacie zip.

Oświadczam, że załączone dokumenty w wersji elektronicznej są zgodne z oryginałem.

ANULUJ

DALEJ

Załączniki

- Dokumenty potwierdzające uprawnienia do uzyskania dyplomu w zawodzie nauczaniem na poziomie technika Test.pdf 
- Dokumenty uprawniające do przeprowadzenia egzaminu maturalnego w warunkach i/lub formie dostosowanych do indywidualnych potrzeb Test.pdf 
np. Orzeczenie o potrzebie kształcenia specjalnego, orzeczenie o potrzebie indywidualnego nauczania, zaświadczenie lekarskie o stanie zdrowia, opinia o specyficznych trudnościach w uczeniu się.

Oświadczam, że załączone dokumenty w wersji elektronicznej są zgodne z oryginałem.


WSTECZ

WYŚLIJ

12. Pojawi się potwierdzenie złożenia deklaracji, którą można **wydrukować** klikając *Wydrukuj* ¹⁶.

Deklaracja

ZIU / DEKLARACJA



Twoja deklaracja maturalna została złożona. ¹⁶

WYDRUKUJ

Wydrukuj później

13. Złożoną deklarację maturalną można edytować do momentu zmiany statusu *Złożona* ¹⁷ na *Przyjęta* ¹⁸.



WYNIKI

DEKLARACJA

KONTO

OPŁATA



JANKOW1

Deklaracje

 **Deklaracja maturalna** ZŁOŻONA
Egzamin maturalny - Sesja główna 24.09.2023

¹⁷



Deklaracje

 **Deklaracja maturalna**
Egzamin maturalny - Maj 2023

PRZYJĘTA
24.08.2023



Uzupełnianie deklaracji w przypadku Absolwenta

1. W przypadku absolwenta uzupełnić dane podstawowe zaznaczając opcję *Absolwent*¹, a następnie wybrać odpowiedni *Typ zdającego*².
2. Wybrać z listy podejście do egzaminu³ oraz wpisać rok ukończenia szkoły⁴.
3. Jeśli zdający należał do oddziału dwujęzycznego, zaznaczyć checkbox ⁵ oraz z rozwijalnej listy wybrać rodzaj drugiego języka nauczania⁶ oraz język nauczania⁷.
4. Z rozwijalnej listy wybrać rodzaj deklaracji⁸.

Dane podstawowe

Uczeń Absolwent

Typ zdającego *

Absolwent szkoły (poprzednich lat) ▼

Wybierz podejście do egzaminu * ▼

Rok ukończenia szkoły * ▼

PODMIOT

LICEUM OGÓLNOKSZTAŁCĄCE NR 200,
os. Szkolne 37, 31-978 Kraków

Zaznacz jeżeli uczęszczałeś do klasy: dwujęzycznej, z językiem mniejszości narodowej, z językiem mniejszości etnicznej lub z językiem regionalnym

Drugi język nauczania

język obcy nowożytny ← 6 ▼

Język nauczania ← 7 ▼

Rodzaj deklaracji

Rodzaj deklaracji ← 8 ▼

Egzaminy obowiązkowe

Egzaminy dodatkowe

Wybór właściwego rodzaju deklaracji ułatwia tabela, dostępna pod adresem:
<https://cke.gov.pl/egzamin-maturalny/egzamin-maturalny-w-formule-2023/harmonogram-komunikaty-i-informacje/rok-szkolny-2023-2024/>

Typ szkoły, którą ukończyłeś (-łaś):	4-letnie LO albo szkoła artystyczna realizująca program 4-letniego LO	5-letnie technikum	3-letnie LO albo szkoła artystyczna realizująca program 3-letniego LO	4-letnie technikum	branżowa szkoła II stopnia na podbudowie 8-letniej szkoły podstawowej	branżowa szkoła II stopnia na podbudowie gimnazjum	ponadpodstawowa szkoła średnia (sprzed 2005 r.)	LO ukończone eksternistycznie lub plan ukończenia LO eksternistycznie w 2024 r.	szkoła ukończona za granicą (bez uprawnień do studiowania w Polsce)	liceum uzupełniające, liceum profilowane, technikum uzupełniające dla młodzieży (po 2005 r.)
	1	2	3	4	5	6	7	8	9	10
Przystępuję do egzaminu maturalnego po raz pierwszy.	Formuła 2023	Formuła 2023	Formuła 2015	Formuła 2015	Formuła 2023	Formuła 2015	Formuła 2023	Formuła 2015** Formuła 2023**	Formuła 2023	Formuła 2015
Przystepowałem(-łam) już do egzaminu maturalnego.	Formuła 2023	---	Formuła 2015	Formuła 2015	---	Formuła 2015	Formuła 2015* Formuła 2023*	Formuła 2015** Formuła 2023**	Formuła 2015*** Formuła 2023***	Formuła 2015

* Absolwenci ponadpodstawowej szkoły średniej przystępują do egzaminu maturalnego w Formule 2023, z wyjątkiem absolwentów, którzy przystąpili do egzaminu maturalnego po raz pierwszy w latach 2019–2022, ale nie uzyskali świadectwa dojrzałości – ci absolwenci przystępują do egzaminu w Formule 2015.

** Osoby, które uzyskały lub uzyskają świadectwo ukończenia 4-letniego LO na podstawie egzaminów eksternistycznych, przystępują do egzaminu w Formule 2023. Osoby, które uzyskały świadectwo ukończenia 3-letniego LO na podstawie egzaminów eksternistycznych, przystępują do egzaminu w Formule 2015.

*** Jeżeli zdający przystąpił do egzaminu maturalnego po raz pierwszy w 2023 r. (w Formule 2023), przystępując do egzaminu maturalnego ponownie w 2024 r., również przystępuje do egzaminu w Formule 2023. Jeżeli przed 2024 r. przystępował do egzaminu w Formule 2015 – w 2024 r. również przystępuje do egzaminu w Formule 2015.

5. Uzupełnić pola dotyczące egzaminów obowiązkowych.
6. Jeśli absolwent przystępuje do wybranych egzaminów w części pisemnej oraz ustnej zaznaczyć checkbox ⁹.
7. Następnie uzupełnić formularz dotyczący egzaminów dodatkowych (jeśli absolwent do nich przystępuje), wybierając z listy dany egzamin i klikając przycisk *Dodaj* ¹⁰.
8. W celu usunięcia egzaminu dodatkowego, kliknąć ¹¹.

9

Egzaminy obowiązkowe

język polski poziom podstawowy (E) język polski ustny (E)

język angielski poziom podstawowy (E) język angielski ustny (E)

matematyka poziom podstawowy (E)

Egzaminy dodatkowe

biologia poziom rozszerzony (E)

chemia poziom rozszerzony (E) DODAJ

11

10

9. Jeżeli zdający nie musi przystąpić do egzaminu maturalnego z przedmiotu dodatkowego, ponieważ posiada dokumenty uprawniające do uzyskania tytułu technika, należy zaznaczyć checkbox ¹², a następnie z listy wybrać posiadany dokument ¹³.

12

- Nie muszę przystępować do egzaminu maturalnego z przedmiotu dodatkowego, ponieważ posiadam dokumenty potwierdzające uprawnienia do uzyskania dyplomu w zawodzie nauczanym na poziomie technika:

Wybierz jedną z dostępnych opcji

-  Jeżeli odpowiednie dokumenty uzyskasz przed 20 kwietnia 2023 r., możesz złożyć do dyrektora szkoły pisemną informację o rezygnacji z przystąpienia do egzaminu z przedmiotu dodatkowego na poziomie rozszerzonym.

13

10. Zaznaczyć checkbox ¹⁴ wyrażając zgody i oświadczenia.

Zgody i oświadczenia

14

- Oświadczam, że podane dane teleadresowe umożliwiają kontakt ze mną.
- Oświadczam, że jestem świadomy(-a), że podane dane osobowe będą przetwarzane dla celów związanych z przeprowadzeniem egzaminu maturalnego oraz procesem rekrutacji na studia.
(Na podstawie art. 6 ust. 1 pkt A Rozporządzenia Parlamentu Europejskiego i Rady (UE) 2016/679 z 27 kwietnia 2016 r. w sprawie ochrony osób fizycznych w związku z przetwarzaniem danych osobowych i w sprawie swobodnego przepływu takich danych oraz uchylenia dyrektywy 95/46/WE).
- Oświadczam, że zapoznałem (-łam) się z zasadami wnoszenia opłaty za egzamin maturalny. Zasady: [link](#)
- Oświadczam, że dołączę w wymaganym terminie potwierdzenie wpłaty za egzamin/egzamin (jeżeli dotyczy).
- Oświadczam, że zamierzam złożyć dokument potwierdzający uprawnienie do dostosowania warunków i/lub formy przeprowadzania egzaminu maturalnego.

11. W celu dodania załącznika kliknąć *Dodaj załącznik* ¹⁵.

Usunięcie dodanego poprzednio załącznika jest możliwe po kliknięciu  ¹⁶.

12. Po prawidłowym uzupełnieniu całego formularza, kliknąć aktywny przycisk *Dalej* ¹⁷.
Zweryfikować wszystkie wprowadzone dane w podsumowaniu i kliknąć *Wyślij* ¹⁸.

Załączniki

- Dowód wniesienia opłaty (Jeżeli dotyczy) [Dodaj załącznik](#) 
- Dokumenty uprawniające do przeprowadzenia egzaminu maturalnego w warunkach i/lub formie dostosowanych do indywidualnych potrzeb  

-  W przypadku konieczności załadowania więcej niż jednego pliku do danego załącznika, spakuj je w paczkę o formacie zip.

- Oświadczam, że załączone dokumenty w wersji elektronicznej są zgodne z oryginałem.

ANULUJ

DALEJ

Załączniki


- Dowód wniesienia opłaty (Jeżeli dotyczy) [Test.pdf](#) 
 - Dokumenty uprawniające do przeprowadzenia egzaminu maturalnego w warunkach i/lub formie dostosowanych do indywidualnych potrzeb [Test.pdf](#) 
np. Orzeczenie o potrzebie kształcenia specjalnego, orzeczenie o potrzebie indywidualnego nauczania, zaświadczenie lekarskie o stanie zdrowia, opinia o specyficznych trudnościach w uczeniu się.
- Oświadczam, że załączone dokumenty w wersji elektronicznej są zgodne z oryginałem.



13. Pojawi się potwierdzenie złożeniu deklaracji, którą można **wydrukować** klikając *Wydrukuj* ¹⁹.

Deklaracja

ZIU / DEKLARACJA



Twoja deklaracja maturalna została złożona.



Wydrukuj później

14. Złożoną deklarację maturalną można edytować do momentu zmiany statusu *Złożona*²⁰ na *Przyjęta*²¹.



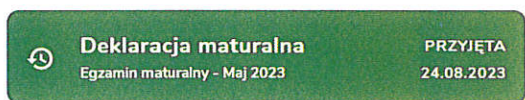
Deklaracje



20



Deklaracje



21

